

クレセントプランター ご利用ガイド

重要！

屋外でご利用の場合

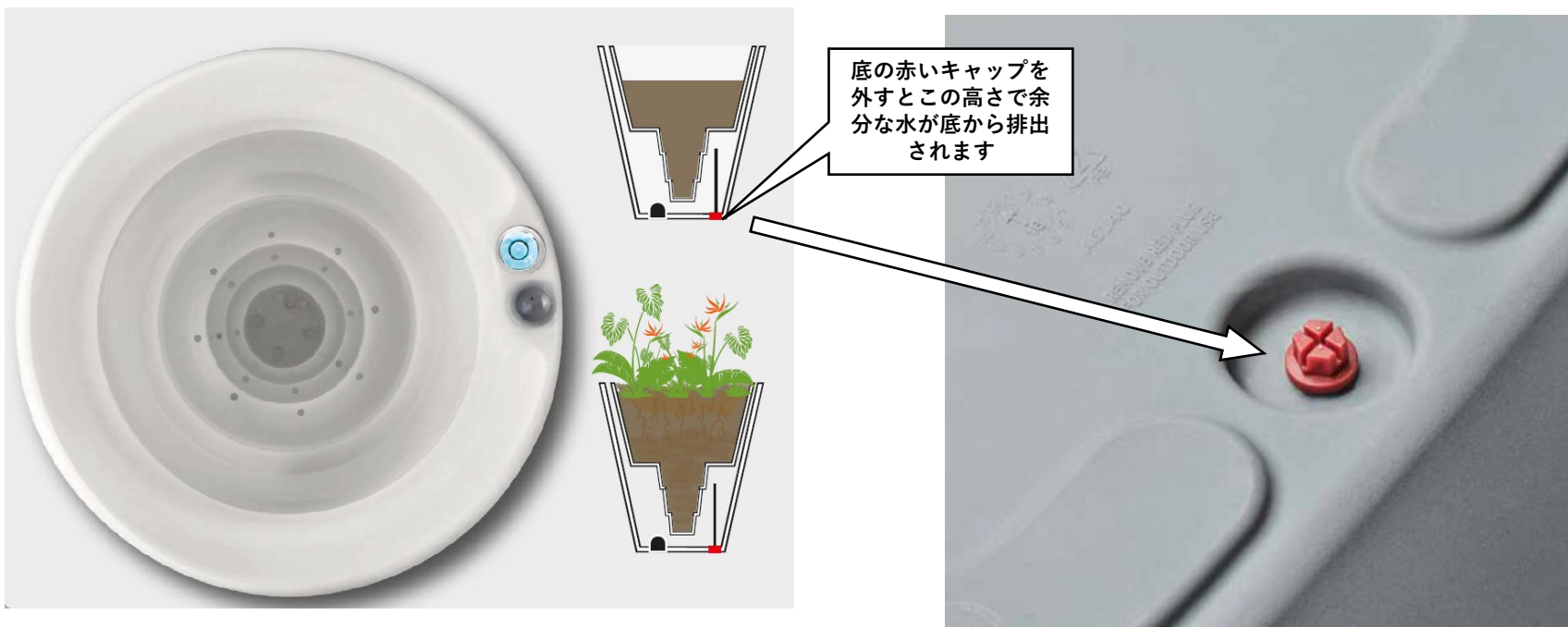
プランター底の

赤いキャップを外してください。

※このキャップをつけたままの場合、雨などで水が多く入りすぎた際に余分な水が排出されませんのでご注意ください。

屋内でご利用の場合


赤いキャップはつけたままご利用ください。
水色の水位メーターをご確認の上、水管理してください。



水やりについて

水位メーターを見ながら管理してください。
残水量の確認の方法は下図をご確認ください。
植物の種類や置き場所によって水の使用量が異なります。最初のうちは毎週様子を見てください。
暑い時期は2週間に1回程度は確認するようにしてください。

植物が成長して水位メーターを覆ってしまうことがあります。プランターを複数並べて置く場合は水位メーターが同じ向きになるように配置すると効率的に確認できます。



水残量目安

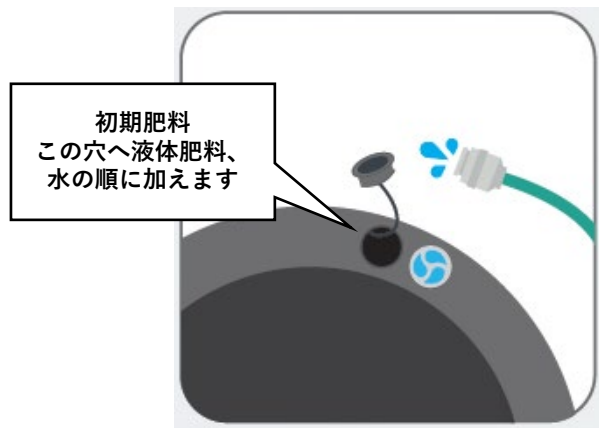


キャップを閉めると、蚊等の虫が入りづらくなり、衛生的に保てます

肥料の目安

初期肥料

例えばPWの草花を育てる場合は約1000倍※の液肥をタンク内に作ります。



例：1000倍液肥の作り方

1. 液体肥料原液を吸水穴から入れます
2. 満水にします。

- ・リムプランター特大液体肥料 **原液約75CC** (タンク満水で75.4L)
- ・リムプランター大 液体肥料 **原液約45CC** (タンク満水で44.9L)
- ・リムプランター中 液体肥料 **原液約25CC** (タンク満水で27.7L)
- ・リムプランター小 液体肥料 **原液約15CC** (タンク満水で14.8L)

※肥料は植物によって適切な濃度が異なります。
植物ラベルなどの情報を参考にしてください。

追肥について

雨水が入る野外は、濃度が低下しやすいので、多めに与えてください。
花や野菜を屋外で育てる場合：1月に1回程度 原液を吸水穴から加えた後、
水を加え希釈及び攪拌します。
屋内での観葉植物：希釈した液肥を3ヶ月に1回程度

用土

市販の園芸培養土をご使用いただけます。
水はけが良く、空気を多く含む土が
おすすめです。

0℃以下なる場合

連続的に0℃以下になる時期はタンクの水を利用できませんので、ご注意ください。寒冷地の野外でご使用される場合は、冬になる前に予め水を抜くことをおすすめします。

ご使用後

完全に中の水を抜いたあと、過酸化水素（オキシドール希釈水等）
で洗浄すると清潔に保つことができます。

植え替え

植え替える前にポット苗の土を湿らせておくと、早く
馴染み、初期の水枯れリスクを下げます。特に高温時
に植え替える場合はご注意ください。



プランター側面に白いキャップを
外して排水します。

トラブルガイド

屋外で使用しているが雨水などの余分な水が排出されず、
水満たしになってしまう



Step 1 :
底の赤いキャップがついたま
まになっていませんか？
外すとこの高さで余分な水が
底から排出されます



↓ それでも解決しない場合

Step 2 :
内部の排水管にゴミなどが詰まっ
ている可能性があります。

1. 鉢を空にして、逆さまにします。
2. 市販の散水ノズルを使用し、最
も勢いの強い「ジェット」など
でキャップを外した後の穴にめがけて
噴射します。
3. 詰まっているゴミが取れたこと
を確認してください。



1年保証について

クレセントプランターは強固な素材でできておりますので、日常的な使用での本体の割れに関しては、ご購入から1年間の保証制度がございます。

以下の場合には**保証範囲外**です。

- ・落下や転倒等の衝撃による本体の割れ
- ・水位メーターやキャップなどの付属パーツ

※水位メーターの故障 対応するタイプの水位メーターの在庫がございましたら、新品をご購入いただけます。購入されました代理店様等にご連絡お願い致します。

キャップは国内のホームセンター等でも同等品が販売されています。右図ご参照。



ホームセンターで販売されている同等品の例

排水キャップ
純正品

保証についてはハクサンのホームページのお問い合わせからお知らせください。

メールをお送りいただく際に必要な情報

- ・お客様情報（お名前、住所、お電話番号）
- ・ご購入時期
- ・プランター全体の画像、問題部分が分かる画像
- ・本体ロットコード（本体についているシール）の画像

保証対応の可否につきましては、メーカーのクレセントガーデンに確認いたします。回答までお時間をいただく場合がございます。

保証対応可能な場合には、日本に在庫があれば同等品と交換いたします。在庫がない場合は返金となります。

万が一、過去に無いケースの問題が発生した際は、今後の改善のため問題の商品をハクサンへお戻しいただくようお願いをさせていただきます。よりよいサービスをお届けするためですので、予めご了承ください。

